



SUPOORTE AO SIGA
0800-000-2001



MANUAL DE CREDENCIAMENTO E CADASTRAMENTO

PROPONENTES
(Entes Públicos)



Sistema Integrado de Gestão Administrativa

INDICE

APRESENTAÇÃO

A UTILIZAÇÃO DO SIGA

ACESSO AO SISTEMA DE CONVÊNIOS

**REALIZANDO O CREDENCIAMENTO DE ENTE PÚBLICO
INCLUINDO REPRESENTANTES**

REALIZANDO O CADASTRAMENTO DE ENTE PÚBLICO

COMPLEMENTAÇÃO DO CADASTRO

ANÁLISE DO CADASTRO

EMISSÃO DO CRCC/ES

ALTERAÇÃO DE CADASTRO

RESUMO DE PROCEDIMENTOS

SUORTE AO SIGA



A UTILIZAÇÃO DO SIGA

Define-se convênio como instrumento que disciplina o repasse e o recebimento de recursos públicos e que tenha como partícipes órgãos e entidades da Administração Pública, Direta e Indireta, de qualquer esfera do governo ou entidades privadas sem fins lucrativos, visando à execução de programa, projeto, atividade, plano de trabalho ou a realização de evento de **interesse recíproco**, em regime de mútua cooperação, **sem objetivo de lucro** e cuja verba repassada permaneça com a **natureza de dinheiro público**.

O Decreto 2.737-R prevê que todos os procedimentos relativos à proposição, celebração, execução e prestação de contas deverão ser realizados no Sistema Integrado de Gestão Administrativa – SIGA, cujo acesso se dará através do Portal de Convênios Estado do Espírito Santo.



ACESSO AO SISTEMA DE CONVÊNIOS

Para que os órgãos tenham acesso às informações relativas aos Convênios e instrumentos congêneres, e também ao SIGA, a Secretaria de Estado de Gestão e Recursos Humanos criou o Portal de Convênios (www.convenios.es.gov.br).

Para celebrar Convênios com o
Governo do Estado do Espírito Santo

CADASTRE-SE



Os interessados em celebrar convênios com o Governo do Estado deverão realizar seu cadastro para fins de obtenção do CRCC/ES. O primeiro passo a ser adotado deve ser a realização do credenciamento, uma ação que concederá ao ente a possibilidade de inserir seus representantes como usuários do sistema, preenchendo assim os requisitos necessários para a conclusão da etapa do cadastramento.





ACESSO AO SISTEMA DE CONVÊNIOS

PRIMEIRO ACESSO

NAVEGADORES

Para acessar o Sistema Gestão de Convênios do Governo do Estado do Espírito Santo, é necessário a utilização do Internet Explorer 7 ou versão acima, ou Mozilla Firefox.



Para baixar o Internet Explorer, acesse o link

Para baixar o Mozilla Firefox, acesse o link





ACESSO AO SISTEMA DE CONVÊNIOS

PRIMEIRO ACESSO

CERTIFICADO DE SEGURANÇA

O servidor do Sistema Gestão de Convênios do Governo do Estado do Espírito Santo, possui certificado de segurança da PRODEMGE, que é uma Autoridade Certificadora credenciada pelo ITI Instituto Nacional de Tecnologia da Informação - para a emissão de certificados digitais padrão ICP-Brasil.

No primeiro acesso da máquina ao Sistema Gestão de Convênios, o Usuário deverá instalar em seu computador os certificados da cadeia da Autoridade Certificadora PRODEMGE, clicando no link que segue:

O Usuário deve observar o navegador que está utilizando (Internet Explorer ou Firefox) e clicar em instalar cadeia agrupada e executar. Esta orientação deverá ser seguida SOMENTE no primeiro acesso.

Caso o Usuário não deseje instalar os certificados da cadeia da Autoridade Certificadora PRODEMGE, ao clicar no link para cadastrar-se, a tela a seguir será aberta, devendo o Usuário selecionar a opção Continuar neste site (não recomendado). Esses passos serão exigidos em todo acesso do fornecedor ao Sistema Gestão de Convênios.



Há um problema no certificado de segurança do site.

O certificado de segurança apresentado pelo site expirou ou ainda não é válido.
O certificado de segurança apresentado pelo site foi emitido para outro endereço.

Problemas de certificado de segurança podem indicar uma tentativa de enganá-lo ou de interceptar algum dado enviado ao servidor.

Recomendamos fechar a página da Web e não continuar no site.

Clique aqui para fechar esta página da Web.

Continuar neste site (não recomendado).

Mais informações










ACESSO AO SISTEMA DE CONVÊNIOS

ÍCONES DO SISTEMA

Nesse manual serão utilizados alguns ícones, para identificar as diferentes funções, geradas no Sistema, dependendo do papel executado naquele momento ou da Atividade que se encontra o documento.

ÍCONES	FUNÇÕES	DETALHAMENTO DAS FUNÇÕES
	Editar	Tem a função de deixar editável o documento, para fazer as alterações necessárias naquele momento, dependendo da atividade que está e o papel que desempenha no Sistema.
	Visualizar	Tem a função de acessar o documento somente como visualização, sem poder fazer algum tipo de alteração.
	Excluir	Tem a função de excluir definitivamente o documento .
	Imprimir	Tem a função de preparar o documento para impressão do mesmo, aparecendo o documento de configuração da impressora padrão.
	Baixar Arquivo	Tem a função de fazer download (Baixar) dos arquivos que se encontram anexados no Sistema.



CREENCIAMENTO

Obs: Os procedimentos constantes desse manual são específicos para o credenciamento e cadastramento de entes públicos, para fins de celebração de convênios entre os órgãos estaduais, e entes públicos das esferas federal, estadual e municipal.

O credenciamento será realizado pelo interessado diretamente no SIGA. Caberá ao ente informar:

a) nome, endereço da sede, endereço eletrônico e número de inscrição no Cadastro Nacional de Pessoas Jurídicas - CNPJ, bem como endereço residencial do responsável que assinará o instrumento, quando se tratar de entidades públicas;

1ª ETAPA – Deverá ser informada a Natureza Jurídica do ente ou entidade proponente.



REALIZANDO O CREDENCIAMENTO

2ª ETAPA – Preenchimento dos dados requeridos pelo sistema relativos à Instituição que pretende se cadastrar.



SIGA
Sistema Integrado de Gestão Administrativa
Sistema de Convênios



ÁREA PÚBLICA	Voltar	Cancelar	Continuar
<input type="checkbox"/> Consultar Programas Disponíveis	Dados do Proponente(Instituição)		
<input type="checkbox"/> Credenciar-se para participar	Natureza Jurídica Adm. Pública Municipal		
<input type="checkbox"/> Modelos de Documentos	Nome/Razão Social* Prefeitura Municipal Itremamento		
ÁREA DO PROPONENTE	CNPJ* 11.111.111/1111-11		
<input type="checkbox"/> Área do Proponente	Estado* ES		
ÁREA DO CONCEDENTE	Município* Vila Velha		
<input type="checkbox"/> Área do Concedente	Endereço* Rua B, 200		
	Bairro* Centro		
	CEP* 11.111-111		
	Telefone* (11) 1111-1111		
	Ramal 111111111		
	E-mail* prefeitura@municipal.gov.br		
	Voltar	Cancelar	Continuar

3ª ETAPA – Preenchimento dos dados requeridos pelo sistema relativos ao usuário responsável pelo credenciamento do ente.



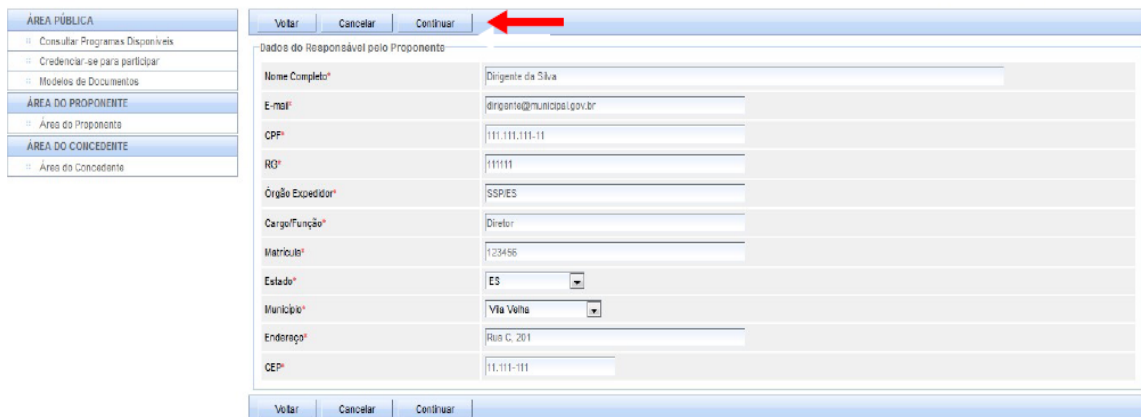
SIGA
Sistema Integrado de Gestão Administrativa
Sistema de Convênios



ÁREA PÚBLICA	Voltar	Cancelar	Continuar
<input type="checkbox"/> Consultar Programas Disponíveis	Dados do Usuário que Efetuou o Credenciamento*		
<input type="checkbox"/> Credenciar-se para participar	Nome Usuário* Fulano de Silva		
<input type="checkbox"/> Modelos de Documentos	Login* prefeitura.municipal		
ÁREA DO PROPONENTE	Senha* *****		
<input type="checkbox"/> Área do Proponente	Confirma Senha* *****		
ÁREA DO CONCEDENTE	E-mail* fulano@municipal.gov.br		
<input type="checkbox"/> Área do Concedente	CPF* 111.111.111-11		
	RG* 11111111		
	Órgão Expedidor* SSPES		
	Cargo/Função* Analista		
	Matrícula* 123450		
	Estado* ES		
	Município* Vila Velha		
	Endereço* Rua A, 300		
	CEP* 11.111-111		
	Voltar	Cancelar	Continuar

REALIZANDO O CREDENCIAMENTO

4ª ETAPA – Preenchimento dos dados requeridos pelo sistema relativos à autoridade do município que detém competência para firmar convênios.



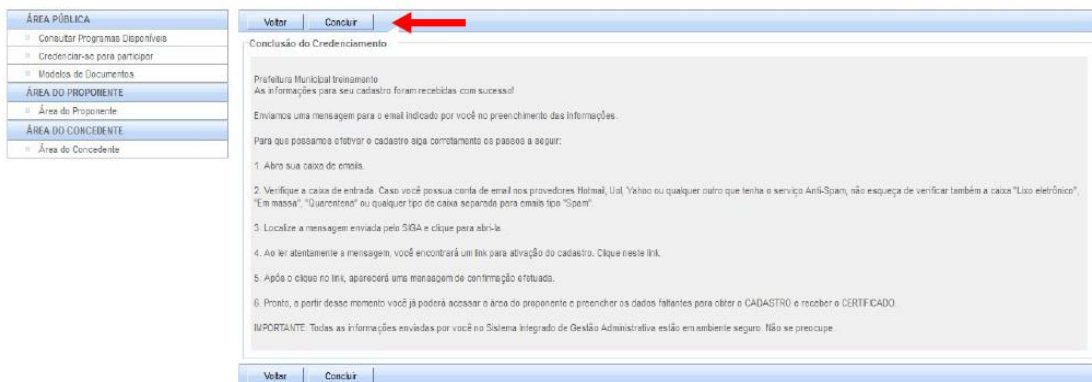
ÁREA PÚBLICA	
Consultar Programas Disponíveis	
Credenciar-se para participar	
Modelos de Documentos	
ÁREA DO PROPONENTE	
Área do Proponente	
ÁREA DO CONCEDENTE	
Área do Concedente	

Dados do Responsável pelo Proponente	
Nome Completo*	Dirigente da Silva
E-mail*	dirigente@municipal.gov.br
CPF*	111.111.111-11
RG*	111111
Órgão Expedidor*	SSPIES
Cargo/Função*	Diretor
Matrícula*	123456
Estado*	ES
Município*	Via Velha
Endereço*	Rua C, 201
CEP*	11.111-111

Concluídas as etapas do credenciamento, haverá a exibição da confirmação do término desta atividade. Fica sob incumbência do usuário verificar na conta de email informada o recebimento de seu login e senha para utilização do sistema.



SIGA
Sistema Integrado de Gestão Administrativa
Sistema de Convênios



ÁREA PÚBLICA	
Consultar Programas Disponíveis	
Credenciar-se para participar	
Modelos de Documentos	
ÁREA DO PROPONENTE	
Área do Proponente	
ÁREA DO CONCEDENTE	
Área do Concedente	

Conclusão do Credenciamento	
Prefeitura Municipal Informante	
As informações para seu cadastro foram recebidas com sucesso!	
Enviamos uma mensagem para o email indicado por você no preenchimento das informações.	
Para que possamos efetivar o cadastro siga corretamente os passos a seguir:	
1. Abra sua caixa de e-mails.	
2. Verifique a caixa de entrada. Caso você possua conta de e-mail nos provedores Hotmail, Uol, Yahoo ou qualquer outro que tenha o serviço Anti-Spam, não esqueça de verificar também a caixa "Lixo eletrônico", "Em massa", "Quarentena" ou qualquer tipo de caixa separada para e-mails tipo "Spam".	
3. Localize a mensagem enviada pela SIGA e clique para abri-la.	
4. Ao ler atentamente a mensagem, você encontrará um link para ativação do cadastro. Clique neste link.	
5. Após o clique no link, aparecerá uma mensagem de confirmação efetuada.	
6. Pronto, a partir desse momento você já poderá acessar o área do proponente e preencher os dados faltantes para obter o CADASTRO e receber o CERTIFICADO.	
IMPORTANTE: Todas as informações enviadas por você no Sistema Integrado de Gestão Administrativa estão em ambiente seguro. Não se preocupe.	



INCLUINDO REPRESENTANTES

Uma vez credenciado o proponente pelo usuário responsável, não é necessário um novo credenciamento para que se crie mais de um usuário representante da mesma entidade. Há disponibilidade no sistema para que o responsável pelo credenciamento habilite tantos representantes quantos forem necessários ao órgão ou entidade.



No Portal de Convênios, já credenciado, o usuário do sistema deverá ingressar na **“Área do Proponente/Conveniente”**, conforme ilustração ao lado.

[Voltar Área Pública](#)

Para dar continuidade ao procedimento de inclusão de novos representantes, deverá ser feito o *login* no sistema, utilizando os mesmos dados de usuário e senha confirmados no ato do credenciamento.

Login do Proponente

Usuário*

Senha*

Logar

Cancelar



INCLUINDO REPRESENTANTES

O menu principal da área do proponente possui, dentre outras funcionalidades, a de **“Representantes”**. É nessa atividade que poderá ser realizado o pré-cadastro dos demais usuários para o ente.

Principal | Sair | Usuário: PRF-FE11 URA MUNICIPAL DE V

PROponente - CADASTROS

- ⊞ Cadastros Proposta
- ⊞ Cadastro do Proponente
- ⊞ Alteração Cadastral
- ⊞ Alterar Senha
- ⊞ Representantes
- ⊞ Liberação de Parcelas
- ⊞ Prestação de Contas

PROponente - CONSULTAS

- ⊞ Minhas Propostas
- ⊞ Meus Convênios

RELATÓRIOS

- ⊞ Convênio por Aditivo

Incluir Representante Cancelar

✓ O Representante foi salvo com sucesso

Informações do Representante

Nome Completo*

CPF*

Login*

Senha*

Cargo

Data de Criação 14/09/2011

Responsavel PREFEITURA MUNICIPAL DE VITÓRIA

Incluir Representante Cancelar

Lista de Representantes

Nome	Situação	Ação	Editar	Visualizar
MARCOS SILVA	Ativo	Inativar		

1 2 3 4 5 6 7 8 9 10 11 12

Deverão ser informados os campos obrigatórios, inclusive os campos de *login* e senha do novo usuário. Paralelamente, deverá ser encaminhado o “Formulário de Cadastro de Usuários” à SEGER, que validará e providenciará a ativação do cadastro. Cabe ressaltar que tais informações são de uso exclusivo do usuário que foi incluído como representante.

Os usuários que eventualmente deixarem de participar das atividades relativas a convênios da entidade proponente/conveniente, e que por esta razão deixarem de utilizar o sistema poderão ser inativados como representantes. Para tanto, basta encaminhar o “Formulário de Inativação de usuário” à SEGER.



REALIZANDO O CADASTRAMENTO

Segundo o Decreto 2.737-R é obrigatória a apresentação do Certificado de Registro Cadastral de Convênios – CRCC/ES, válido e atualizado, para a formalização de convênios com os órgãos e entidades estaduais.

Para a obtenção do certificado de registro cadastral de convênios será observado o procedimento estabelecido na Portaria 10-R, de 25 de julho de 2016, sendo que todas as informações prestadas devem ser permanentemente atualizadas até que se encerrem todas as obrigações referentes ao convênio. Entidades Públicas e Privadas devem apresentar documentações distintas junto ao setor de cadastro, cada uma delas de acordo com o que exige a legislação, porém, frisa-se que os procedimentos constantes desse manual são específicos para o credenciamento e cadastramento de entes públicos, para fins de celebração de convênios entre os órgãos estaduais, e entes públicos das esferas federal, estadual e municipal.

Para dar prosseguimento a atividade do cadastramento, o usuário representante da entidade deve acessar o sistema por meio da área do proponente e acionar a opção ***“Cadastro do Proponente”***.

REALIZANDO O CADASTRAMENTO

1 – PROCEDIMENTO PARA ENTIDADES PÚBLICAS

Os órgãos e entidades públicas que almejam à obtenção do CRCC/ES deverão registrar em meio eletrônico dados relativos à instituição, aos seus representantes legais, à regularidade fiscal e ao cumprimento de exigências legais e de responsabilidade.

Por esta razão, antes do encaminhamento do processo eletrônico, o usuário representante da entidade responsável pelo cadastro deverá certificar-se do preenchimento das abas **“Dados”**, **“Membros”**, **“Certidões”** e **“Declarações”**. A tramitação eletrônica da análise do cadastro não exige o proponente do envio de tais documentos ao setor de cadastro, que após seu recebimento terá o prazo de 5 (cinco) dias úteis para analisá-los.

É válido ressaltar que as informações prestadas nas abas **“Dados”** e **“Membros”** são aquelas mesmas preenchidas na atividade de credenciamento e que, portanto, vêm preenchidas na etapa de cadastro. Em caso de atualizações de dados ou de inclusão de novo responsável pela entidade, deverá proceder-se o novo registro no sistema e o encaminhamento da documentação correspondente ao setor de cadastro da SEGER.



COMPLEMENTAÇÃO DO CADASTRO

1.1 – DADOS

Dados Membros Certidões Declarações Histórico

Enviar para aprovação Salvar

Dados do Certificado

Número do Certificado	
Validade Até	
Data de Criação	
Situação do Certificado	

Dados do Proponente (Instituição)

Natureza Jurídica	Adm. Pública Municipal
Situação	Em Elaboração
Razão Social	Prefeitura Municipal Treinamento
CNPJ	00.000.000/0000-00
Estado*	ES
Município*	Vila Velha
Bairro	Centro
CEP	11.111-111
Telefone	(11) 1111-1111
Ramal	111111111
E-mail	prefeitura@municipal.gov.br

Informações do Responsável pelo Proponente

Nome Completo	Dirigente da Silva
Cargo/Função	Diretor
CPF	111.111.111-11

Enviar para aprovação Salvar

1.2 – MEMBROS

Dados Membros Certidões Declarações Histórico

Incluir memb. Cancelar

Informações do Membro

Tipo de Identificação*	Selecione um Tipo de Identificação	Selecione um Tipo de Identificação
Identificação*		CNPJ Identificação Genérica CPF Outros
Tipo de Membro*	Selecione um Tipo de Membro	Selecione um Tipo de Membro Responsável pelo proponente Responsável pelo exercício
Nome Completo*		
CPF*		
Cargo/Função*		
RG		
Orgão Expedidor		
E-mail		
Matrícula		
Estado	Selecione um Estado	
Município	Selecione um município	
Endereço		
CEP		

Incluir membro Cancelar

Membros

	Tipo de Identificação	Identificação	Nome do Membro	Editar	Visualizar	Excluir
1	CPF	111.111.111-11	Dirigente da Silva			

1 2 3 4 5 6 7 8 9 10



COMPLEMENTAÇÃO DO CADASTRO

1.3 – CERTIDÕES

Dados | Membros | Certidões | Declarações | Histórico

Incluir Certidão Cancelar

Informações da Certidão

Isento*	<input type="radio"/> Sim <input checked="" type="radio"/> Não	Situação	
Hora	10:46:00	Data de Emissão*	05/03/2018
Tipo de Certidão*	<input type="radio"/> 0- Certidão de regularidade fiscal emitida pela Fazenda Pública Municipal <input type="radio"/> 01- Certidão de regularidade do recolhimento de tributos, contribuições, multas e demais encargos fiscais devidos à Fazenda Pública Federal, inclusive INSS <input type="radio"/> 02- Certidão de regularidade fiscal do recolhimento das contribuições previdenciárias <input type="radio"/> 03- Certidão de regularidade fiscal emitida pela Fazenda Pública Estadual <input type="radio"/> 04- Certidão de regularidade quanto ao depósito das parcelas do Fundo de Garantia por Tempo de Serviço - FGTS <input type="radio"/> 05- Certidão Negativa de Inadimplância no Sistema Integrado de Gestão das Finanças Públicas do Espírito Santo - SIGEFES <input checked="" type="radio"/> 06- Certidão Negativa de Débitos Trabalhistas - CNDT		
Número*	001		
Data de Validade*	06/03/2018		

Incluir Certidão Cancelar

Certidões

Item ▲ ▼	Tipo de Certidão ▲ ▼	Data de Emissão ▲ ▼	Data de Validade ▲ ▼	Situação ▲ ▼	Aprovação do Concedente ▲ ▼	Editar	Visualizar	Excluir
1	03- Certidão de regularidade fiscal emitida pela Fazenda Pública Estadual	19/10/2011	17/01/2012	Vencida	Aprovada			

Para os casos de certidões em que o ente público estiver isento de apresentação da comprovação de recolhimento, o usuário deve apenas informar no campo **“Isento”** a opção **“Sim”**, havendo então a inabilitação dos campos de preenchimento.

1.4 – DECLARAÇÕES

Dados | Membros | Certidões | Declarações | Histórico

Incluir Declaração Cancelar

Informações da Declaração

Tipo Declaração*	<input checked="" type="radio"/> 07- Declaração atestando a inexistência de pendências ou irregularidades nas prestações de contas de recursos anteriormente recebidos do Estado <input type="radio"/> 08- Declaração atestando o pagamento de empréstimos e financiamentos referentes ao último exercício encerrado, como previsto no art. 25 da Lei Complementar nº 101, de 2000, quanto à disponibilização do acesso à informações referentes à execução do contrato de empréstimo e financiamento. <input type="radio"/> 09- Declaração atestando o atendimento ao art. 48-A da Lei Complementar 101, de 2000, quanto à disponibilização do acesso à informações referentes à execução do contrato de empréstimo e financiamento. <input type="radio"/> 10- Comprovação do encaminhamento das contas anuais à União, conforme o art. 51 da Lei Complementar nº 101, de 2000 <input type="radio"/> 11- Comprovação de atendimento às exigências previstas no art. 7º, inciso I, alíneas O a T, da Portaria 010-R/2016, por meio da Certidão de regularidade em
Arquivo*	+ Adicionar Arquivo
Arquivo anexado	
Dirigente Signatário*	fulano
Data Validade*	06/03/2018
Data Assinatura*	05/03/2018
Situação	

Incluir Declaração Cancelar

Declarações

Item ▲ ▼	Tipo Declaração ▲ ▼	Dirigente Signatário ▲ ▼	Data Validade ▲ ▼	Data Assinatura ▲ ▼	Situação ▲ ▼	Aprovação do Concedente ▲ ▼
5	Declaração do chefe do Poder Executivo atestando a observância dos limites das dívidas consolidada e mobiliária de operações de crédito, inclusive por antecipação de receita, de inscrição em restos a Pagar	Prefeitura Municipal de ...	06/01/2012	06/12/2011	Desatualizada	Aprovada

ENVIANDO O CADASTRO PARA ANÁLISE

Registrados os dados do cadastramento, entidades públicas que visam à emissão do CRCC/ES deverão enviá-los para análise do Núcleo de Cadastro da SEGER.

[Voltar](#)

Dados Membros Certidões Declarações Histórico

Enviar para aprovação Salvar

Dados do Certificado

Número do Certificado	
Validade Até	
Data de Criação	
Situação do Certificado	

Dados do Proponente (Instituição)

Natureza Jurídica	Adm. Pública Estadual ou do DF
Situação	Em Elaboração



Tão logo for possível deverão ser encaminhada também os documentos correspondentes àqueles informados no SIGA. Desta forma, a equipe responsável fará a validação dos registros e procederá a emissão do Certificado de Registro Cadastral de Convênios – CRCC/ES.

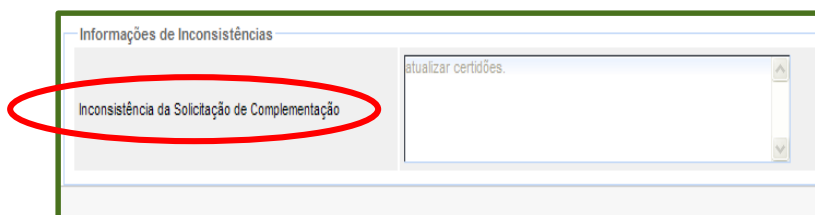
Poderá ainda ser **solicitada a complementação** dos dados e/ou documentos enviados, dependendo da avaliação feita ou até mesmo seu **indeferimento**. Em ambos os casos será emitida justificativa para a solicitação ou recusa por parte da SEGER.

A parte interessada deve acompanhar pelo sistema o andamento da situação cadastral, observar se há recomendações e em caso afirmativo, complementar o que for solicitado e remeter novamente à equipe responsável.

Informações de Inconsistências

Inconsistência da Solicitação de Complementação

atualizar certidões



EMITINDO O CRCC

Ao receber a confirmação do deferimento do pedido de certificação, a situação de acompanhamento do processo no sistema será denominada **“Cadastro”**.

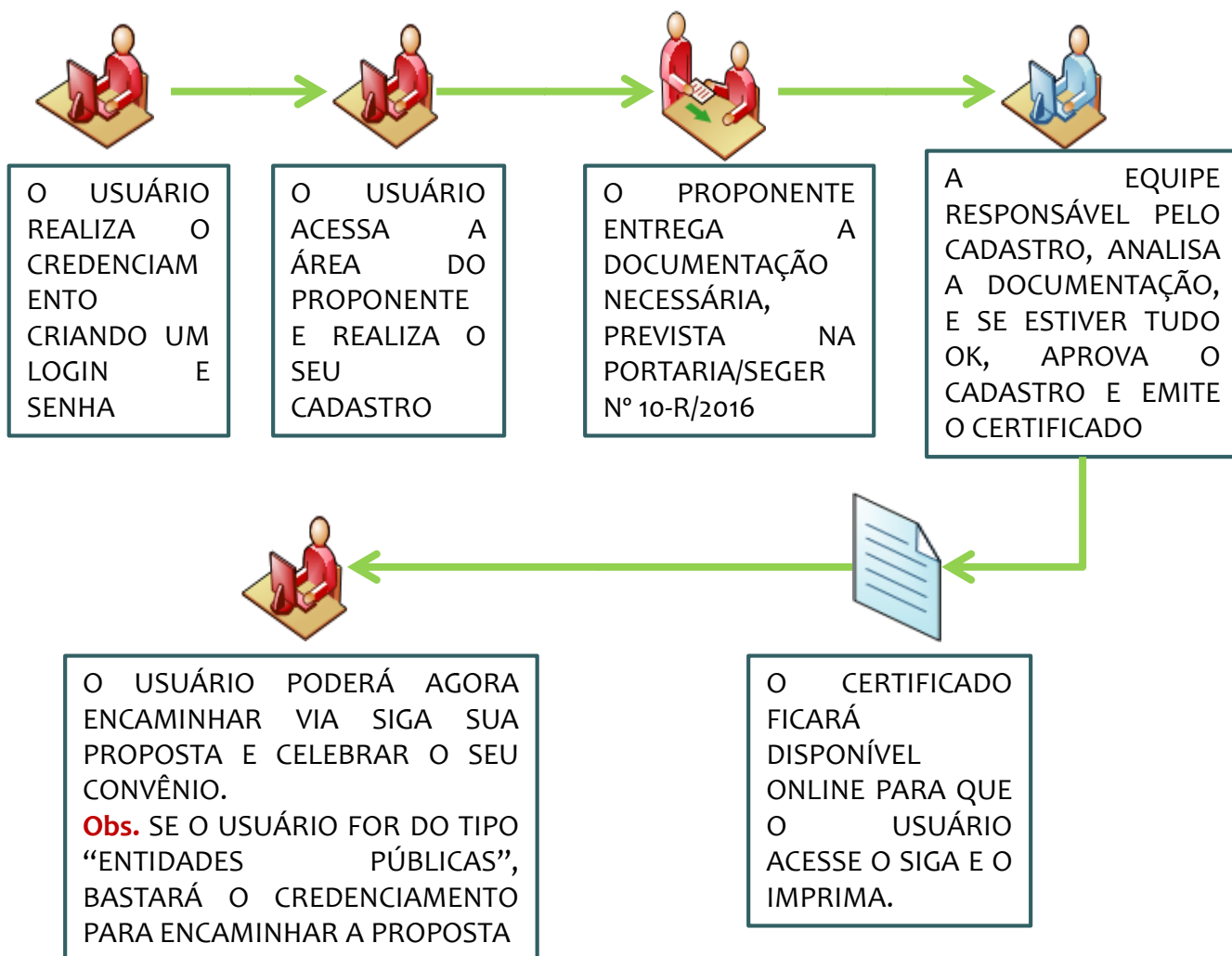
De posse dessa informação será possível a celebração de convênios com o Governo Estadual, uma vez que o mesmo é requisito obrigatório para o recebimento dos recursos.

Para fins de controle e eventual apresentação, existe a opção de gerar o Certificado de Registro Cadastral de Convênios – CRCC/ES pelo sistema.

O usuário deverá acessar **“Cadastro do Proponente”**, e na aba **“Dados”** a opção **“Imprimir Certificado de Registro Cadastral de Convênios”**, conforme figura abaixo:

Dados	Membros	Certificações	Declarações	Histórico
Imprimir Certificado de Registro Cadastral de Convênios				
Dados do Certificado				
Número do Certificado	0162/2011			
Validade Até	27/07/2012			
Data de Criação	27/07/2011			
Situação do Certificado	Ativo			
Dados do Proponente (Instituição)				
Natureza Jurídica	Adm. Pública Municipal			
Situação	Cadastro			
Razão Social	PREFEITURA MUNICIPAL DE SANTA TERESA			
CNPJ	27.167.444/0001-72			
Estado*	ES			
Município*	Santa Teresa			

RESUMO DE PROCEDIMENTOS



ALTERANDO O CRCC/ES

Após a emissão do CRCC/ES, órgão e entidades públicas deverão efetuar alterações e inclusões de novos documentos por meio de procedimento similar ao de obtenção do certificado.



O usuário representante do ente cadastrado deverá acessar o sistema na **“Área do Proponente”** e acionar a opção **“Alterar Cadastro”**.

Será exibida uma tela semelhante à do cadastro inicialmente realizado. Dessa maneira, o usuário procederá a inclusão das informações que entender necessárias. Ao finalizar o registro, deverá ser executado o mesmo procedimento de envio de dados e documentações, permanecendo a situação sob análise do núcleo de cadastro enquanto a validação dos documentos não for concluída.

Dados	Membros	Certidões	Declarações
Enviar para aprovação Salvar			
Dados do Certificado			
Número do Certificado	0001/2010		
Validade Até	16/12/2011		
Data de Criação	16/12/2010		
Situação do Certificado	Ativo		
Dados do Proponente (Instituição)			
Natureza Jurídica	Adm. Pública Municipal		
Situação	Aguardando Correção		
Razão Social	PREFEITURA MUNICIPAL DE VITÓRIA		
CNPJ	34.403.851/0001-05		
Estado*	ES		
Município*	Vitória		
Bairro	CENTRO		
CEP	29.000-000		
Telefone	(00) 0000-0000		
Ramal			
E-mail	daniel.beurmann@hotmail.com		

SUORTE AO SIGA



0800-000-2001



<http://suortesiga@nexa.com.br>



3636-5257



convenios.siga@seger.es.gov.br

